

## Windows10 の Microsoft Edge について

「Microsoft Edge」は Windows10 に標準搭載されている Web ブラウザですが、電納 ASPer では新サイトのみの対応となります。Internet Explorer(IE)や Firefox にてご利用をお願いいたします。

### ■ Microsoft Edge の見分け方 (以下の場合、旧サイトではご利用できません)

①画面右上の×ボタン下に以下のアイコンがある



②画面一番下のタスクバーが以下のマーク



### ■ Internet Explorer の起動方法 (以下の方法でご利用できます)

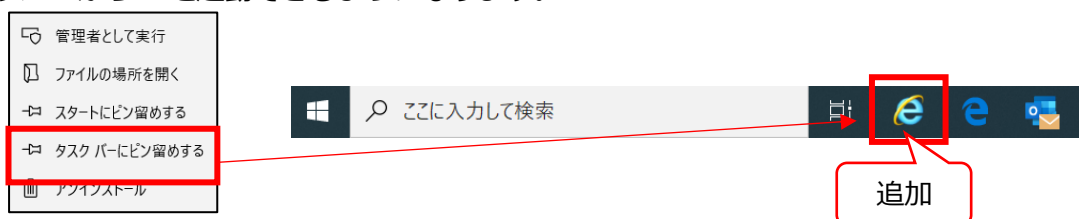
①画面左下の検索ボックスに「int」と入力して検索します。



②検索結果に Internet Explorer が表示されます。




※右クリックし「タスクバーにピン留めする」をクリックすると、パソコン画面下部のタスクバーから IE を起動できるようになります。

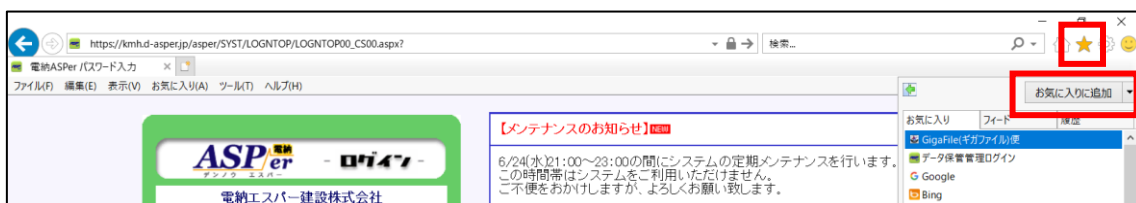


③左クリックで InternetExplorer が起動します。

画面上部のアドレスバーに電納 ASPer ログイン URL を張り付けてエンターキーを押下します。



④ログイン画面が表示されます。画面右上の★マークより、このページをお気に入りに追加してからご利用ください。



以上